Landtagswahl 2021

endgültiges Ergebnis

032 331 07 006 00 60101 Bechtheim

Urnensatz

Aktueller Stand: 1 / 1

Letzte Eingabe: 17.03.2021
07:21:12
4. Berichtigung

	Landtagswahl 2021				Landtagswahl 2016					
	Wahlkreisstimmen		Landesstimmen		Wahlkreisstimmen		Differenz in %-Punkten	Landesstimmen		Differenz in %-Punkten
	Anzahl	%	Anzahl	%	Anzahl	%		Anzahl	%	
Wahlberechtigte										
vorgegebene	1.309									
ohne Sperrvermerk	645									
mit Sperrvermerk	664									
§ 25(2) BWO	0									
insgesamt	1.309									
Wähler										
insgesamt	914	69,8 %				72,7 %	-2,9 %			
dav. m. WS	636									
Ungültige Stimmen	40	4,4 %	22	2,4 %		4,2 %	0,2 %		1,6 %	0,8 %
Gültige Stimmen	874	95,6 %	892	97,6 %		95,8 %	-0,2 %		98,4 %	-0,8 %
Parteistimmen										
1. SPD	290	33,2 %	325	36,4 %		39,1 %	-5,9 %		35,6 %	0,8 %
2. CDU	278	31,8 %	225	25,2 %		36,3 %	-4,5 %		32,6 %	-7,4 %
3. AfD	114	13,0 %	113	12,7 %		-	13,0 %		13,3 %	-0,6 %
4. FDP	69	7,9 %	65	7,3 %		13,3 %	-5,4 %		7,4 %	-0,1 %
5. GRÜNE	85	9,7 %	54	6,1 %		5,9 %	3,8 %		3,7 %	2,4 %
6. DIE LINKE	-	-	22	2,5 %		5,4 %	-		1,8 %	0,7 %
7. FREIE WÄHLER	-	-	39	4,4 %		-	-		2,2 %	2,2 %
8. PIRATEN	-	-	7	0,8 %		-	-		0,5 %	0,3 %
9. ÖDP	38	4,3 %	8	0,9 %		-	4,3 %		0,1 %	0,8 %
10. Klimaliste	-	-	3	0,3 %		-	-		-	0,3 %
11. Die PARTEI	-	-	6	0,7 %		-	-		-	0,7 %
12. Tierschutzpartei	-	-	19	2,1 %		-	-		-	2,1 %
13. Volt	-	-	6	0,7 %		-	-		-	0,7 %
14. Basisdemokratie	-	-	-	-		-	-		-	-
15. Dr. Moritz	-	-	-	-		-	-		-	-
16. SIGGI WÄHLEN	-	-	-	-		-	-		-	-
17. Sonstige	-	-	-	-		0,0 %	-		2,8 %	-

Wahlkreisstimmen

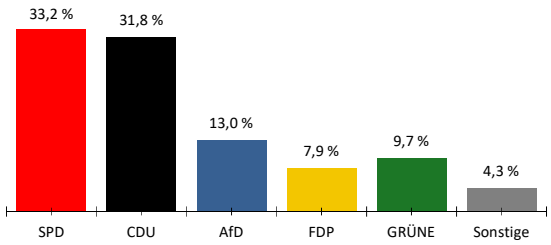

Landesstimmen

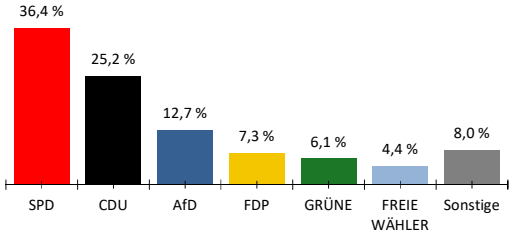

Gewinne und Verluste gegenüber der Landtagswahl 2016

Wahlkreisstimmen

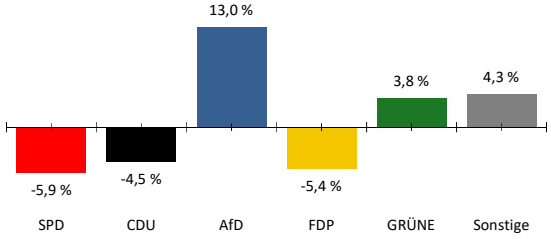
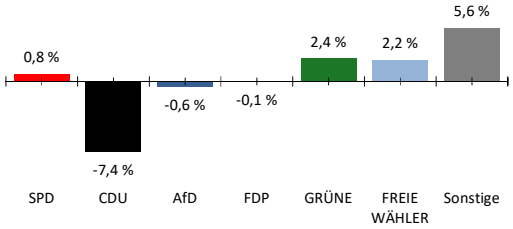
Landesstimmen