Landtagswahl 2021

endgültiges Ergebnis

032 331 07 009 00 60201 Bermersheim

Urnensatz

Aktueller Stand: 1 / 1

Letzte Eingabe: 17.03.2021
07:21:37
3. Berichtigung

	Landtagswahl 2021				Landtagswahl 2016					
	Wahlkreisstimmen		Landesstimmen		Wahlkreisstimmen		Differenz in %-Punkten	Landesstimmen		Differenz in %-Punkten
	Anzahl	%	Anzahl	%	Anzahl	%		Anzahl	%	
Wahlberechtigte										
vorgegebene	264									
ohne Sperrvermerk	142									
mit Sperrvermerk	122									
§ 25(2) BWO	0									
insgesamt	264									
Wähler										
insgesamt	188	71,2 %				78,7 %	-7,5 %			
dav. m. WS	113									
Ungültige Stimmen	8	4,3 %	3	1,6 %		4,4 %	-0,1 %		1,5 %	0,1 %
Gültige Stimmen	180	95,7 %	185	98,4 %		95,6 %	0,1 %		98,5 %	-0,1 %
Parteistimmen										
1. SPD	57	31,7 %	66	35,7 %		36,1 %	-4,4 %		32,0 %	3,7 %
2. CDU	46	25,6 %	37	20,0 %		28,9 %	-3,3 %		23,5 %	-3,5 %
3. AfD	26	14,4 %	23	12,4 %		-	14,4 %		20,0 %	-7,6 %
4. FDP	24	13,3 %	18	9,7 %		20,1 %	-6,8 %		9,0 %	0,7 %
5. GRÜNE	25	13,9 %	14	7,6 %		5,7 %	8,2 %		5,5 %	2,1 %
6. DIE LINKE	-	-	6	3,2 %		9,3 %	-		3,5 %	-0,3 %
7. FREIE WÄHLER	-	-	14	7,6 %		-	-		4,0 %	3,6 %
8. PIRATEN	-	-	3	1,6 %		-	-		0,5 %	1,1 %
9. ÖDP	2	1,1 %	1	0,5 %		-	1,1 %		1,0 %	-0,5 %
10. Klimaliste	-	-	0	0,0 %		-	-		-	0,0 %
11. Die PARTEI	-	-	2	1,1 %		-	-		-	1,1 %
12. Tierschutzpartei	-	-	1	0,5 %		-	-		-	0,5 %
13. Volt	-	-	0	0,0 %		-	-		-	0,0 %
14. Basisdemokratie	-	-	-	-		-	-		-	-
15. Dr. Moritz	-	-	-	-		-	-		-	-
16. SIGGI WÄHLEN	-	-	-	-		-	-		-	-
17. Sonstige	-	-	-	-		0,0 %	-		1,0 %	-

Wahlkreisstimmen

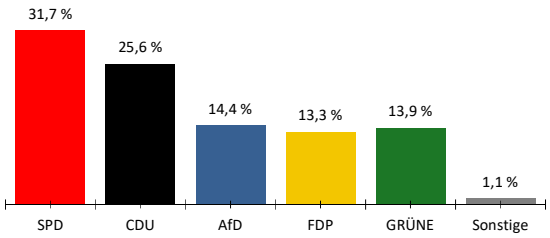

Landesstimmen

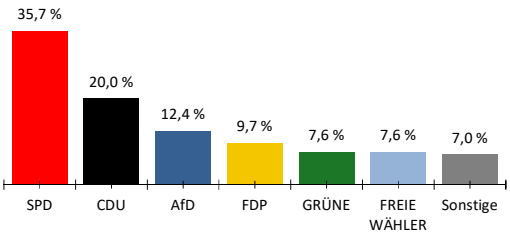

Gewinne und Verluste gegenüber der Landtagswahl 2016

Wahlkreisstimmen

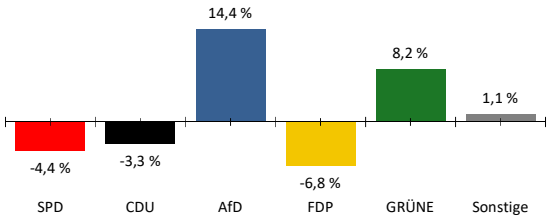
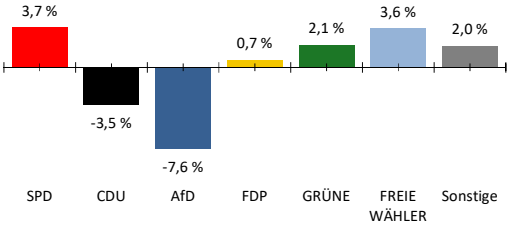
Landesstimmen