Landtagswahl 2021

endgültiges Ergebnis

032 331 07 015 00 60301 Dittelsheim-Heßloch

Urnensatz

Aktueller Stand: 1 / 1

Letzte Eingabe: 17.03.2021
07:21:56
2. Berichtigung

	Landtagswahl 2021				Landtagswahl 2016					
	Wahlkreisstimmen		Landesstimmen		Wahlkreisstimmen		Differenz in %-Punkten	Landesstimmen		Differenz in %-Punkten
	Anzahl	%	Anzahl	%	Anzahl	%		Anzahl	%	
Wahlberechtigte										
vorgegebene	1.585									
ohne Sperrvermerk	784									
mit Sperrvermerk	801									
§ 25(2) BWO	0									
insgesamt	1.585									
Wähler										
insgesamt	1.038	65,5 %				73,4 %	**-7,9 %**			
dav. m. WS	763									
Ungültige Stimmen	20	1,9 %	14	1,3 %		5,8 %	**-3,9 %**		2,0 %	**-0,7 %**
Gültige Stimmen	1.018	98,1 %	1.024	98,7 %		94,2 %	3,9 %		98,0 %	0,7 %
Parteistimmen										
1. SPD	359	35,3 %	366	35,7 %		38,0 %	**-2,7 %**		31,4 %	4,3 %
2. CDU	313	30,7 %	275	26,9 %		37,2 %	**-6,5 %**		31,2 %	**-4,3 %**
3. AfD	140	13,8 %	126	12,3 %		-	13,8 %		19,0 %	**-6,7 %**
4. FDP	71	7,0 %	49	4,8 %		9,9 %	**-2,9 %**		5,3 %	**-0,5 %**
5. GRÜNE	107	10,5 %	80	7,8 %		7,0 %	3,5 %		4,9 %	2,9 %
6. DIE LINKE	-	-	23	2,2 %		7,9 %	-		2,7 %	**-0,5 %**
7. FREIE WÄHLER	-	-	49	4,8 %		-	-		1,8 %	3,0 %
8. PIRATEN	-	-	5	0,5 %		-	-		0,8 %	**-0,3 %**
9. ÖDP	28	2,8 %	9	0,9 %		-	2,8 %		0,6 %	0,3 %
10. Klimaliste	-	-	3	0,3 %		-	-		-	0,3 %
11. Die PARTEI	-	-	10	1,0 %		-	-		-	1,0 %
12. Tierschutzpartei	-	-	22	2,1 %		-	-		-	2,1 %
13. Volt	-	-	7	0,7 %		-	-		-	0,7 %
14. Basisdemokratie	-	-	-	-		-	-		-	-
15. Dr. Moritz	-	-	-	-		-	-		-	-
16. SIGGI WÄHLEN	-	-	-	-		-	-		-	-
17. Sonstige	-	-	-	-		0,0 %	-		2,3 %	-

Wahlkreisstimmen

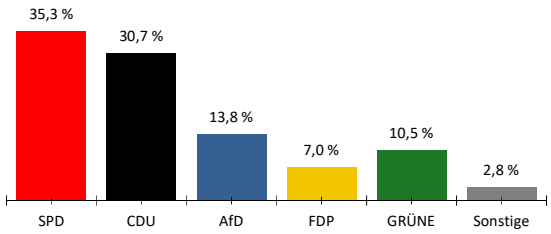

Landesstimmen

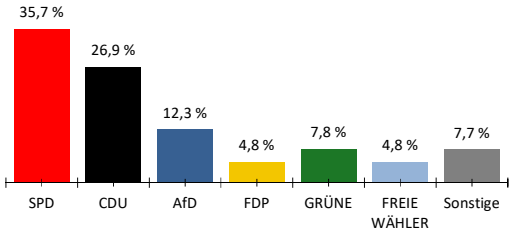

Gewinne und Verluste gegenüber der Landtagswahl 2016

Wahlkreisstimmen

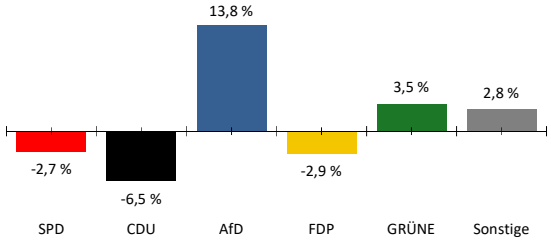
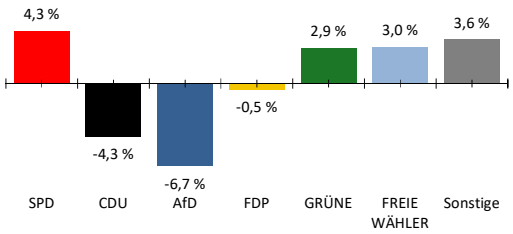
Landesstimmen