Landtagswahl 2021

endgültiges Ergebnis

032 331 07 037 Gundheim

Gesamtsatz

Letzte Eingabe: 14.03.2021
19:51:05

Aktueller Stand: 1 / 1

	Landtagswahl 2021				Landtagswahl 2016					
	Wahlkreisstimmen		Landesstimmen		Wahlkreisstimmen		Differenz in %-Punkten	Landesstimmen		Differenz in %-Punkten
	Anzahl	%	Anzahl	%	Anzahl	%		Anzahl	%	
Wahlberechtigte										
vorgegebene	760				764					
ohne Sperrvermerk	311				536					
mit Sperrvermerk	449				228					
§ 25(2) BWO	0				0					
insgesamt	760				764					
Wähler										
insgesamt	604	80,4 %			633	83,4 %	**-3,0 %**			
dav. m. WS	440				223					
Ungültige Stimmen	6	1,0 %	4	0,7 %	28	4,4 %	**-3,4 %**	8	1,3 %	**-0,6 %**
Gültige Stimmen	598	99,0 %	600	99,3 %	605	95,6 %	3,4 %	625	98,7 %	0,6 %
Parteistimmen										
1. SPD	203	33,9 %	206	34,3 %	218	36,0 %	**-2,1 %**	209	33,4 %	0,9 %
2. CDU	223	37,3 %	192	32,0 %	256	42,3 %	**-5,0 %**	215	34,4 %	**-2,4 %**
3. AfD	71	11,9 %	69	11,5 %	-	-	11,9 %	100	16,0 %	**-4,5 %**
4. FDP	44	7,4 %	45	7,5 %	80	13,2 %	**-5,8 %**	38	6,1 %	1,4 %
5. GRÜNE	47	7,9 %	39	6,5 %	26	4,3 %	3,6 %	23	3,7 %	2,8 %
6. DIE LINKE	-	-	4	0,7 %	25	4,1 %	-	10	1,6 %	**-0,9 %**
7. FREIE WÄHLER	-	-	29	4,8 %	-	-	-	11	1,8 %	3,0 %
8. PIRATEN	-	-	5	0,8 %	-	-	-	2	0,3 %	0,5 %
9. ÖDP	10	1,7 %	4	0,7 %	-	-	1,7 %	4	0,6 %	0,1 %
10. Klimaliste	-	-	0	0,0 %	-	-	-	-	-	0,0 %
11. Die PARTEI	-	-	1	0,2 %	-	-	-	-	-	0,2 %
12. Tierschutzpartei	-	-	5	0,8 %	-	-	-	-	-	0,8 %
13. Volt	-	-	1	0,2 %	-	-	-	-	-	0,2 %
14. Basisdemokratie	-	-	-	-	-	-	-	-	-	-
15. Dr. Moritz	-	-	-	-	-	-	-	-	-	-
16. SIGGI WÄHLEN	-	-	-	-	-	-	-	-	-	-
17. Sonstige	-	-	-	-	0	0,0 %	-	13	2,1 %	-

Wahlkreisstimmen

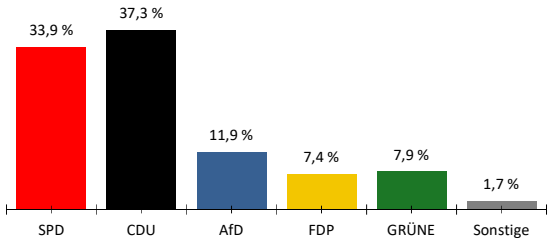

Landesstimmen

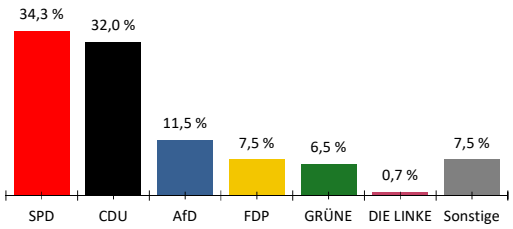

Gewinne und Verluste gegenüber der Landtagswahl 2016

Wahlkreisstimmen

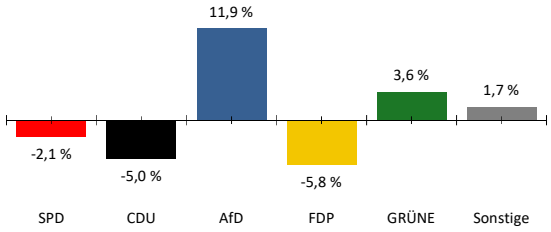
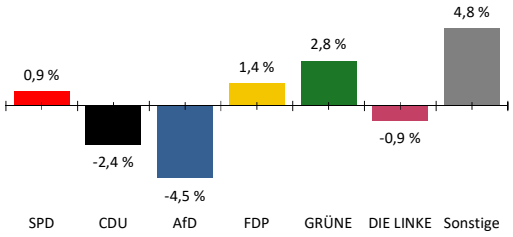
Landesstimmen