Landtagswahl 2021

endgültiges Ergebnis

032 331 07 039 00 60701 Hangen-Weisheim

Urnensatz

Aktueller Stand: 1 / 1

Letzte Eingabe: 17.03.2021
07:22:48
2. Berichtigung

	Landtagswahl 2021				Landtagswahl 2016					
	Wahlkreisstimmen		Landesstimmen		Wahlkreisstimmen		Differenz in %-Punkten	Landesstimmen		Differenz in %-Punkten
	Anzahl	%	Anzahl	%	Anzahl	%		Anzahl	%	
Wahlberechtigte										
vorgegebene	372									
ohne Sperrvermerk	161									
mit Sperrvermerk	211									
§ 25(2) BWO	0									
insgesamt	372									
Wähler										
insgesamt	256	68,8 %				74,5 %	-5,7 %			
dav. m. WS	187									
Ungültige Stimmen	11	4,3 %	1	0,4 %		5,3 %	-1,0 %		3,2 %	-2,8 %
Gültige Stimmen	245	95,7 %	255	99,6 %		94,7 %	1,0 %		96,8 %	2,8 %
Parteistimmen										
1. SPD	85	34,7 %	85	33,3 %		42,5 %	-7,8 %		32,4 %	0,9 %
2. CDU	61	24,9 %	46	18,0 %		39,1 %	-14,2 %		27,9 %	-9,9 %
3. AfD	38	15,5 %	34	13,3 %		-	15,5 %		18,8 %	-5,5 %
4. FDP	25	10,2 %	19	7,5 %		7,9 %	2,3 %		4,4 %	3,1 %
5. GRÜNE	25	10,2 %	9	3,5 %		6,0 %	4,2 %		3,3 %	0,2 %
6. DIE LINKE	-	-	7	2,7 %		4,5 %	-		1,1 %	1,6 %
7. FREIE WÄHLER	-	-	38	14,9 %		-	-		7,7 %	7,2 %
8. PIRATEN	-	-	3	1,2 %		-	-		0,7 %	0,5 %
9. ÖDP	11	4,5 %	3	1,2 %		-	4,5 %		0,7 %	0,5 %
10. Klimaliste	-	-	1	0,4 %		-	-		-	0,4 %
11. Die PARTEI	-	-	2	0,8 %		-	-		-	0,8 %
12. Tierschutzpartei	-	-	7	2,7 %		-	-		-	2,7 %
13. Volt	-	-	1	0,4 %		-	-		-	0,4 %
14. Basisdemokratie	-	-	-	-		-	-		-	-
15. Dr. Moritz	-	-	-	-		-	-		-	-
16. SIGGI WÄHLEN	-	-	-	-		-	-		-	-
17. Sonstige	-	-	-	-		0,0 %	-		2,9 %	-

Wahlkreisstimmen

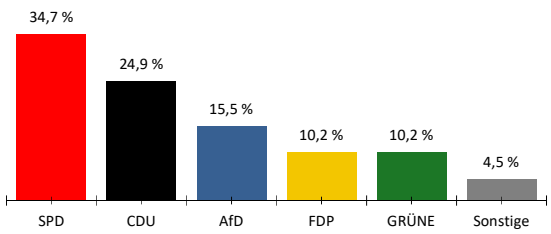

Landesstimmen

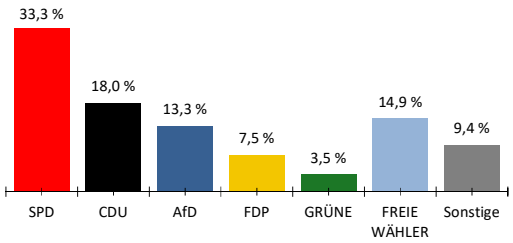

Gewinne und Verluste gegenüber der Landtagswahl 2016

Wahlkreisstimmen

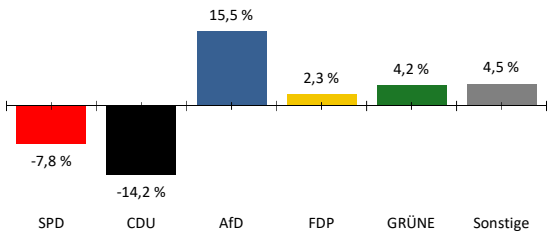
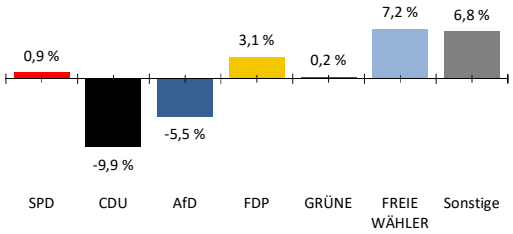
Landesstimmen