Landtagswahl 2021

endgültiges Ergebnis

032 331 07 Wonnegau, VG

Gesamtsatz

Letzte Eingabe: 17.03.2021
07:24:08

Aktueller Stand: 18 / 18

	Landtagswahl 2021				Landtagswahl 2016					
	Wahlkreisstimmen		Landesstimmen		Wahlkreisstimmen		Differenz in %-Punkten	Landesstimmen		Differenz in %-Punkten
	Anzahl	%	Anzahl	%	Anzahl	%		Anzahl	%	
Wahlberechtigte										
vorgegebene	16.108				15.741					
ohne Sperrvermerk	8.610				12.082					
mit Sperrvermerk	7.498				3.863					
§ 25(2) BWO	0				0					
insgesamt	16.108				15.945					
Wähler										
insgesamt	10.538	65,4 %			11.319	71,0 %	**-5,6 %**			
dav. m. WS	7.144				3.697					
Ungültige Stimmen	262	2,5 %	148	1,4 %	679	6,0 %	**-3,5 %**	211	1,9 %	**-0,5 %**
Gültige Stimmen	10.276	97,5 %	10.390	98,6 %	10.640	94,0 %	3,5 %	11.108	98,1 %	0,5 %
Parteistimmen										
1. SPD	3.678	35,8 %	3.788	36,5 %	4.317	40,6 %	**-4,8 %**	3.940	35,5 %	1,0 %
2. CDU	3.013	29,3 %	2.601	25,0 %	3.748	35,2 %	**-5,9 %**	3.244	29,2 %	**-4,2 %**
3. AfD	1.315	12,8 %	1.255	12,1 %	-	-	12,8 %	1.956	17,6 %	**-5,5 %**
4. FDP	792	7,7 %	668	6,4 %	1.229	11,6 %	**-3,9 %**	685	6,2 %	0,2 %
5. GRÜNE	1.090	10,6 %	768	7,4 %	634	6,0 %	4,6 %	441	4,0 %	3,4 %
6. DIE LINKE	-	-	210	2,0 %	712	6,7 %	-	254	2,3 %	**-0,3 %**
7. FREIE WÄHLER	-	-	501	4,8 %	-	-	-	226	2,0 %	2,8 %
8. PIRATEN	-	-	67	0,6 %	-	-	-	73	0,7 %	**-0,1 %**
9. ÖDP	388	3,8 %	116	1,1 %	-	-	3,8 %	66	0,6 %	0,5 %
10. Klimaliste	-	-	45	0,4 %	-	-	-	-	-	0,4 %
11. Die PARTEI	-	-	83	0,8 %	-	-	-	-	-	0,8 %
12. Tierschutzpartei	-	-	201	1,9 %	-	-	-	-	-	1,9 %
13. Volt	-	-	87	0,8 %	-	-	-	-	-	0,8 %
14. Basisdemokratie	-	-	-	-	-	-	-	-	-	-
15. Dr. Moritz	-	-	-	-	-	-	-	-	-	-
16. SIGGI WÄHLEN	-	-	-	-	-	-	-	-	-	-
17. Sonstige	-	-	-	-	0	0,0 %	-	223	2,0 %	-

Wahlkreisstimmen

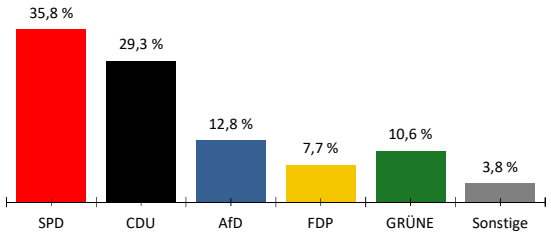

Landesstimmen

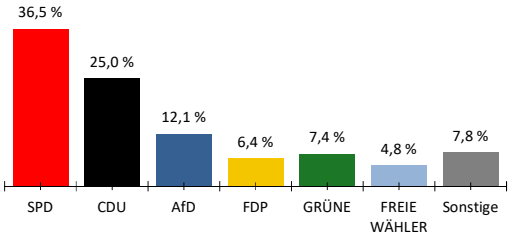

Gewinne und Verluste gegenüber der Landtagswahl 2016

Wahlkreisstimmen

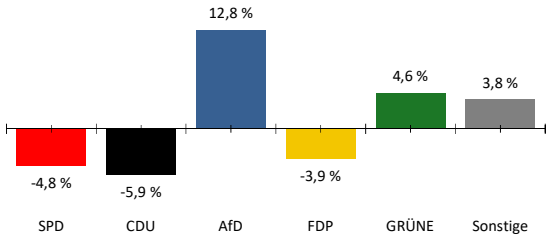
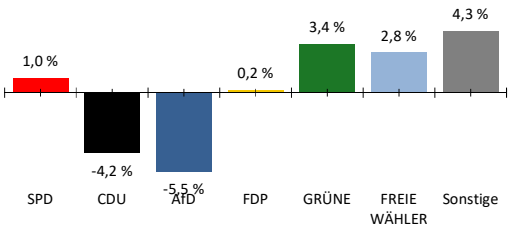
Landesstimmen