Landtagswahl 2021

endgültiges Ergebnis

032 331 07 071 Westhofen

Gesamtsatz

Letzte Eingabe: 17.03.2021
07:24:08

Aktueller Stand: 2 / 2

	Landtagswahl 2021				Landtagswahl 2016					
	Wahlkreisstimmen		Landesstimmen		Wahlkreisstimmen		Differenz in %-Punkten	Landesstimmen		Differenz in %-Punkten
	Anzahl	%	Anzahl	%	Anzahl	%		Anzahl	%	
Wahlberechtigte										
vorgegebene	2.616				2.545					
ohne Sperrvermerk	1.168				1.855					
mit Sperrvermerk	1.448				690					
§ 25(2) BWO	0				0					
insgesamt	2.616				2.545					
Wähler										
insgesamt	1.846	70,6 %			1.929	75,8 %	-5,2 %			
dav. m. WS	1.367				665					
Ungültige Stimmen	33	1,8 %	16	0,9 %	90	4,7 %	-2,9 %	31	1,6 %	-0,7 %
Gültige Stimmen	1.813	98,2 %	1.830	99,1 %	1.839	95,3 %	2,9 %	1.898	98,4 %	0,7 %
Parteistimmen										
1. SPD	656	36,2 %	696	38,0 %	765	41,6 %	-5,4 %	711	37,5 %	0,5 %
2. CDU	573	31,6 %	466	25,5 %	688	37,4 %	-5,8 %	591	31,1 %	-5,6 %
3. AfD	200	11,0 %	197	10,8 %	-	-	11,0 %	285	15,0 %	-4,2 %
4. FDP	149	8,2 %	126	6,9 %	195	10,6 %	-2,4 %	123	6,5 %	0,4 %
5. GRÜNE	185	10,2 %	126	6,9 %	115	6,3 %	3,9 %	67	3,5 %	3,4 %
6. DIE LINKE	-	-	29	1,6 %	76	4,1 %	-	41	2,2 %	-0,6 %
7. FREIE WÄHLER	-	-	75	4,1 %	-	-	-	34	1,8 %	2,3 %
8. PIRATEN	-	-	9	0,5 %	-	-	-	12	0,6 %	-0,1 %
9. ÖDP	50	2,8 %	23	1,3 %	-	-	2,8 %	9	0,5 %	0,8 %
10. Klimaliste	-	-	16	0,9 %	-	-	-	-	-	0,9 %
11. Die PARTEI	-	-	16	0,9 %	-	-	-	-	-	0,9 %
12. Tierschutzpartei	-	-	38	2,1 %	-	-	-	-	-	2,1 %
13. Volt	-	-	13	0,7 %	-	-	-	-	-	0,7 %
14. Basisdemokratie	-	-	-	-	-	-	-	-	-	-
15. Dr. Moritz	-	-	-	-	-	-	-	-	-	-
16. SIGGI WÄHLEN	-	-	-	-	-	-	-	-	-	-
17. Sonstige	-	-	-	-	0	0,0 %	-	25	1,3 %	-

Wahlkreisstimmen

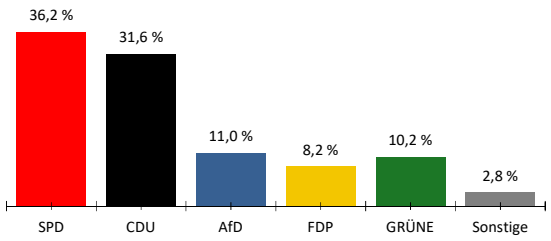

Landesstimmen

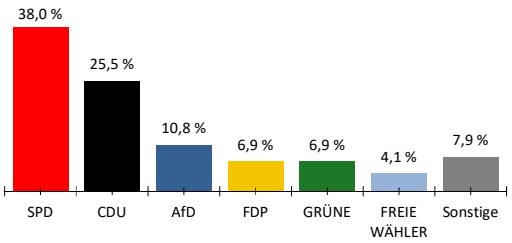

Gewinne und Verluste gegenüber der Landtagswahl 2016

Wahlkreisstimmen

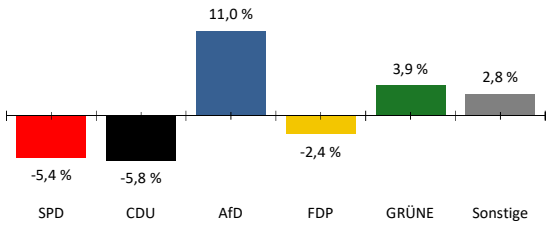
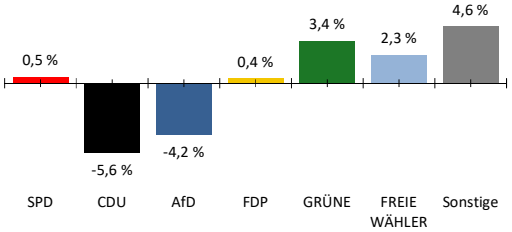
Landesstimmen